

WhatsUp Gold 2024 インストール手順

対象バージョン	ターゲットバージョン
24	24.*

WhatsUp Gold2024 のインストール手順を説明します。

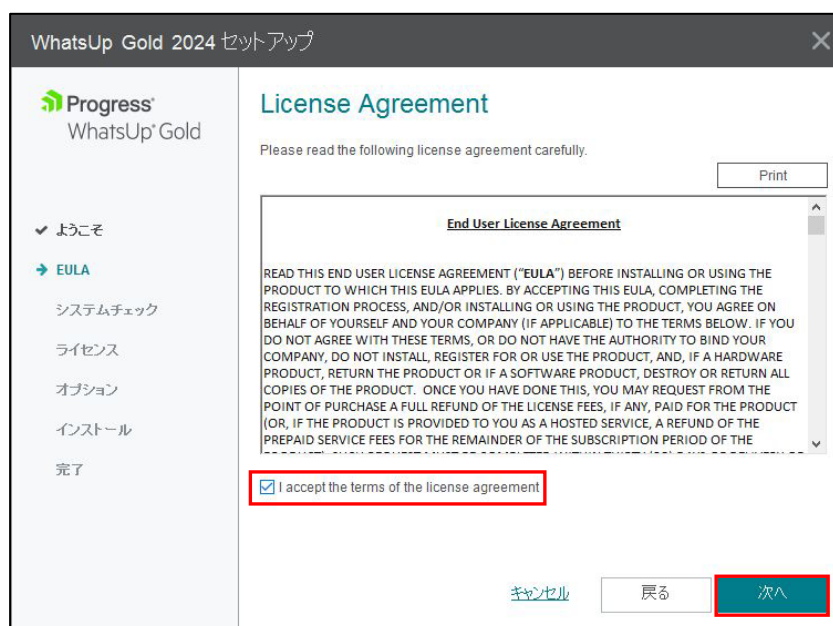
1. WhatsUp Gold のインストール

インストーラを選択し[管理者権限で実行]をクリックして表示される下記で標準インストールをチェックし[次へ]をクリックします

詳細インストールではインストール先を指定することが可能です



製品のライセンス情報を確認し赤枠をチェックして[次へ]をクリックします



システムチェックで“合格”であることを確認し[次へ]をクリックします



購入したライセンス証書に記載のアクティベーションキーを指定し PC がオンライン環境であれば[次へ]をクリックします

PC がオフライン環境の場合は“オフラインアクティベーションモードを使用する”にチェックを入れ[次へ]をクリックします

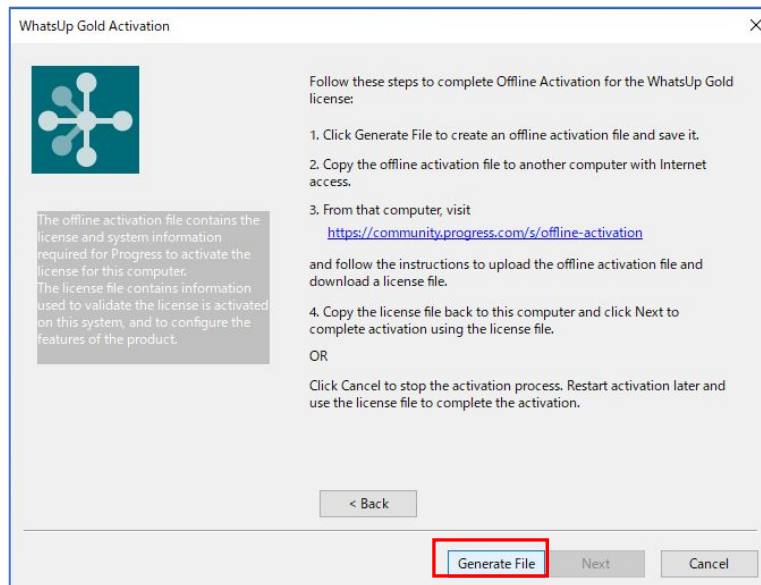


以降はオフライン環境での手順となるためオンライン環境の場合は P.6 に進みます

下記の画面で[オフラインでアクティベーション]をクリックします



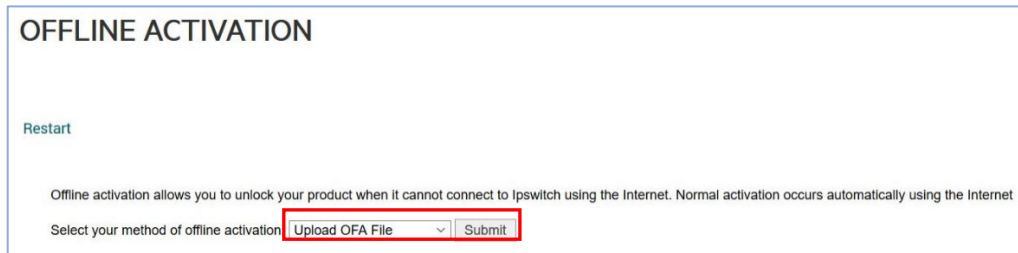
以下の画面で[Generate File]をクリックします



ライセンスアクティベーションのための ofa ファイルが生成されるので任意の場所に保存します

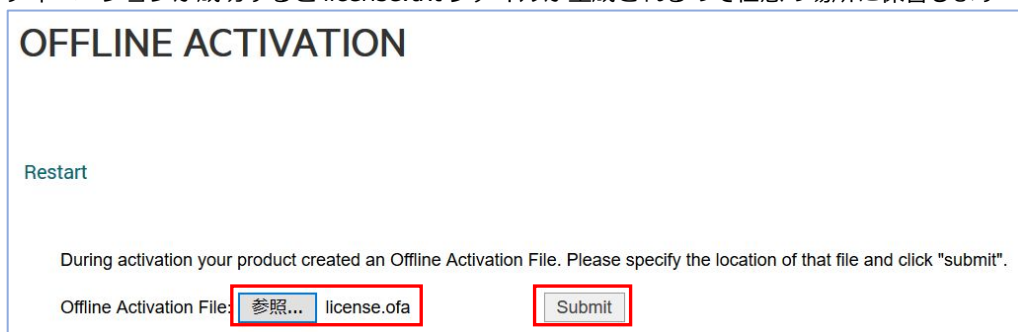
インターネット接続環境で以下にアクセスし OFFLINE ACTIVATION の画面で“Upload OFA File”を選択し [Submit]をクリックします

<https://community.progress.com/s/offline-activation>

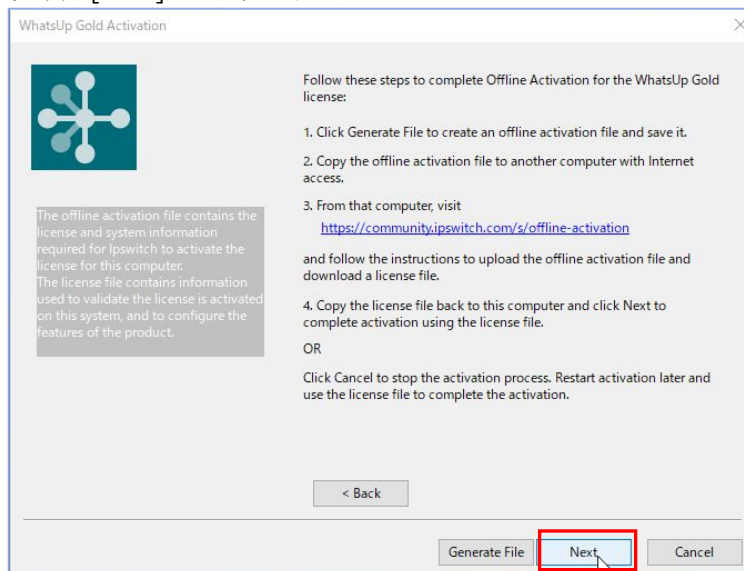


前述で作成した ofa ファイルを選択し [Submit]をクリックします

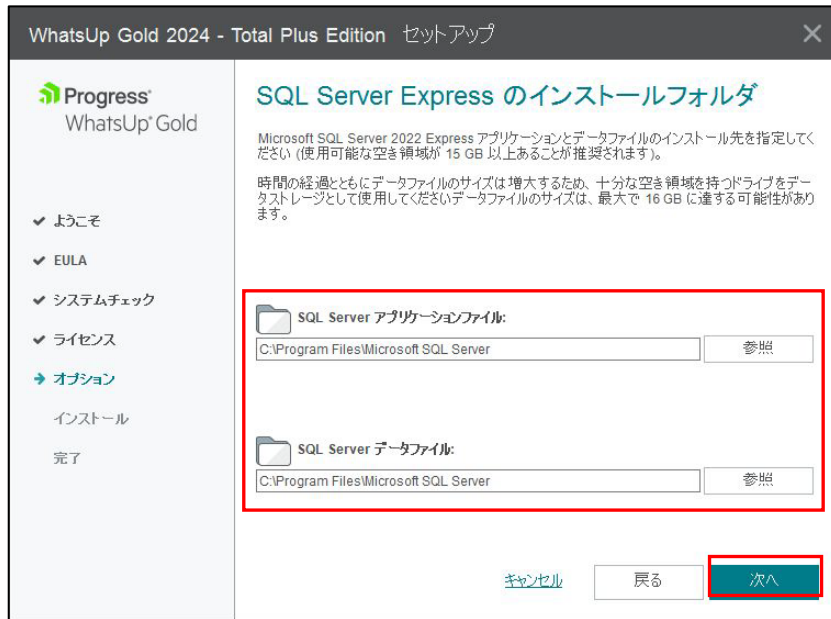
アクティベーションが成功すると license.txt ファイルが生成されるので任意の場所に保管します



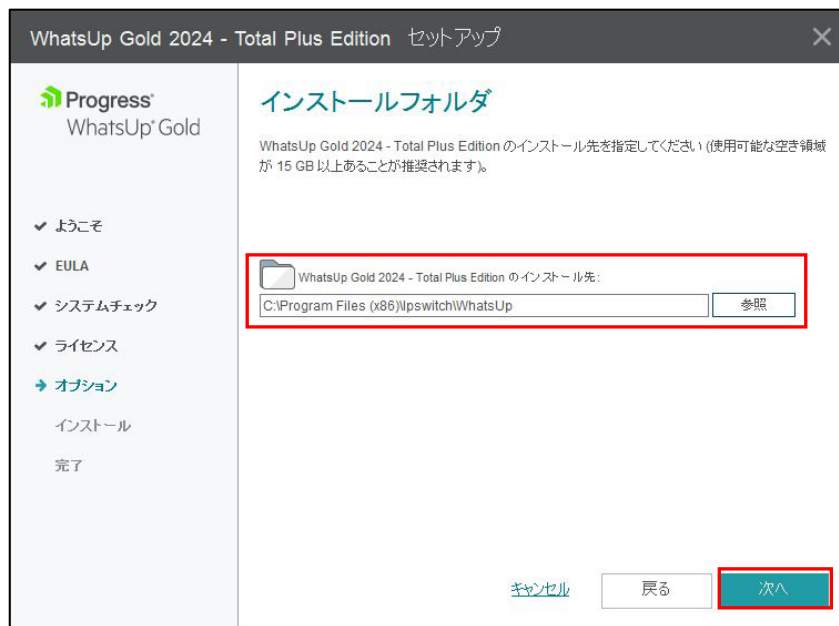
セットアップ画面に戻り [Next]をクリックします



SQL Server のインストールフォルダを指定し[次へ]をクリックします



WhatsUp Gold のインストールフォルダを指定し[次へ]をクリックします



HTTPS の証明書を設定し[次へ]をクリックします

WhatsUp Gold 2024 - Total Plus Edition セットアップ
✕

Progress®
WhatsUp® Gold

- ✓ ようこそ
- ✓ EULA
- ✓ システムチェック
- ✓ ライセンス
- オプション
- インストール
- 完了

HTTPS バインディング用の証明書

新しい HTTPS バインディングに使用する証明書オプションを選択してください。

ストアから証明書を選択する

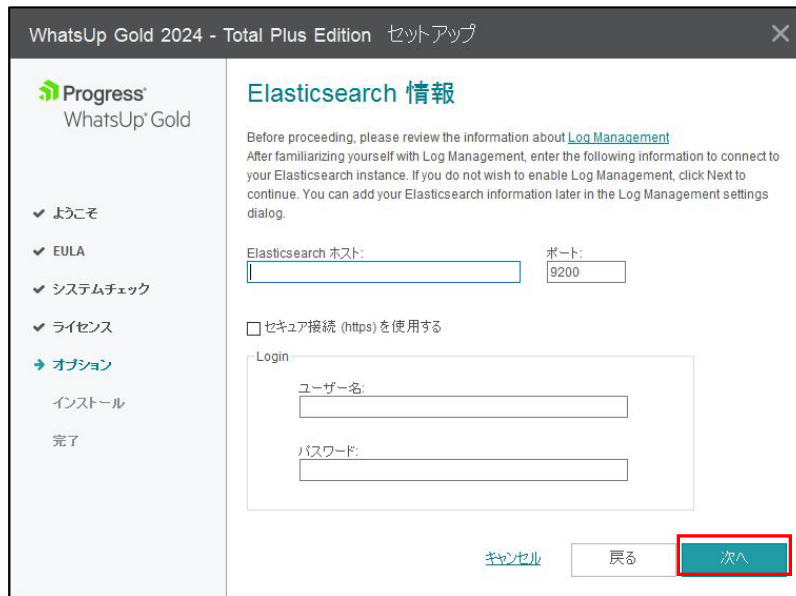
ファイルから証明書をインポートする

パスワード:

自己署名証明書の生成

証明書のフレンドリー名

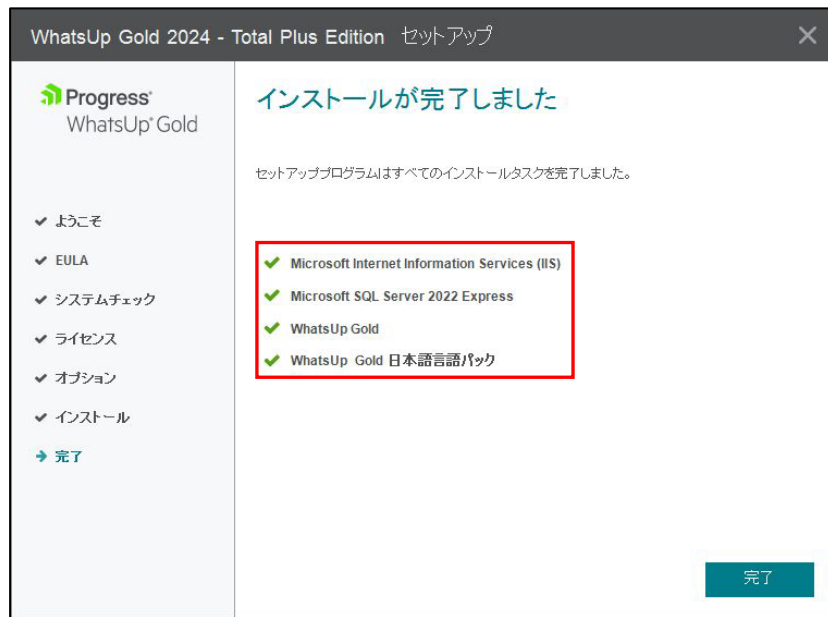
オプションとして Log Management を購入されていない場合は以下で何も設定せず[次へ]をクリックします



インストールの準備ができたので[続行]をクリックします

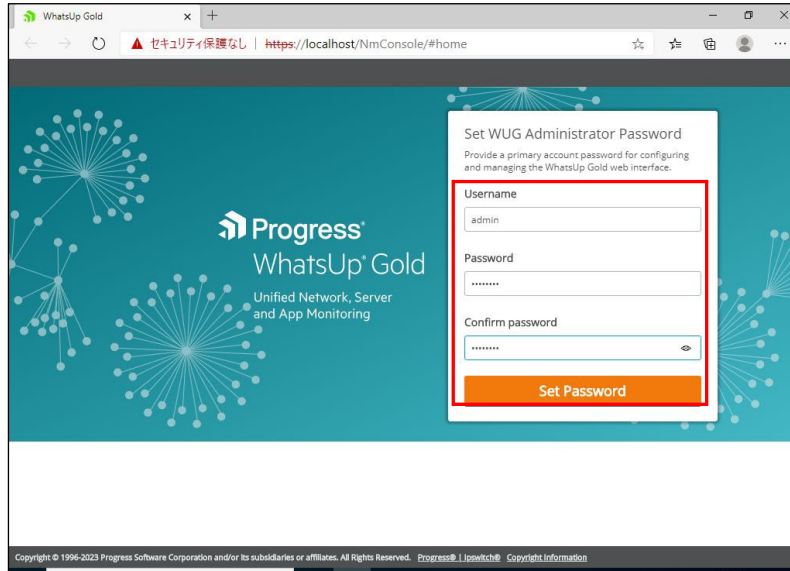


インストールが正常に完了したことを確認します



2. 管理者権限のパスワード設定および言語設定

インストール完了後、WhatsUp Gold にアクセスすると（デフォルト <http://localhost/NmConsole> または <https://localhost/NmConsole>）管理者権限である“admin”のパスワードの入力画面が表示されるので任意に設定し[パスワードの設定]をクリックします



3. WhatsUp Gold のインストール状態の確認

Web Console のメニューから「ヘルプ > 会社情報」を選択し以下を確認します

- ・バージョンが 24.* であること
- ・ライセンスの種類（正規版：Perpetual/評価版：Evaluation）
- ・シリアル番号：正規版の場合はライセンス証書に記載、評価版の場合はメールに記載と一致していること
- ・エディション：正規版の場合は購入時のエディション、評価版の場合は“Total Plus”
- ・製品ライセンス：正規版の場合はライセンス証書に記載、評価版の場合は製品ダウンロード時から 14 日未満
- ・ポイント数：正規版の場合はライセンス証書に記載、評価版の場合は 2500

WhatsUp Gold 24.0 Build 2096 , Total Plus エディション

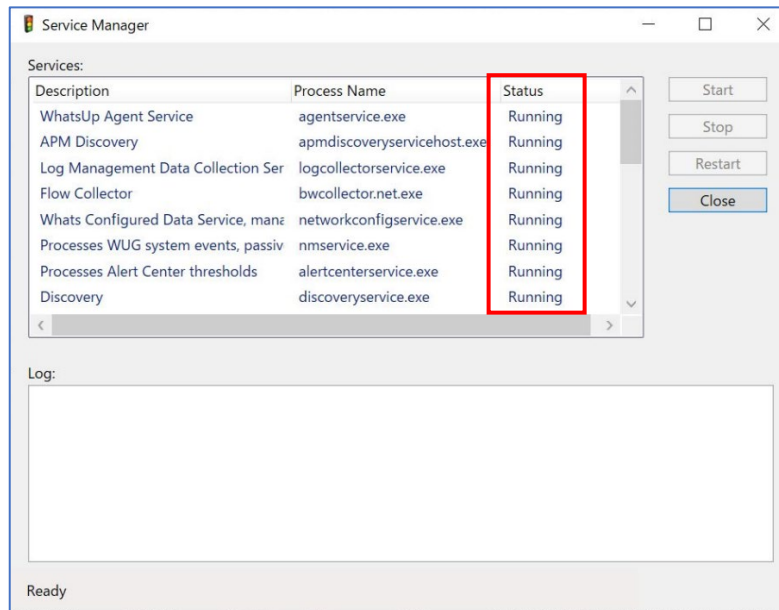
ライセンスの種類: Evaluation
シリアル番号: 6UDBTB98A151YW2
エディション: Total Plus
製品ライセンス: 有効期限 2025年9月30日 (396 日: 残りの日数)
サービス契約: 該当なし
ポイント数: 0 / 2500
ボーラー数: 1 / 26

機能	ライセンスの種類	残り時間	使用されている...
Virtual Monitoring	Evaluation	396 日	-
Application Monitoring	Evaluation	396 日	0
Network Traffic Analysis	Evaluation	396 日	0
Configuration Management	Evaluation	396 日	-
WhatsUp Gold	Evaluation	396 日	0
Log Management	Evaluation	396 日	0

アクセスする [Progress Community](#) ライセンスのアップグレードに関する情報について

Copyright © 1996-2024 Progress Software Corporation and/or its subsidiaries or affiliates. All Rights Reserved.

OS のスタートから「Ipswitch WhatsUp Gold > WhatsUp Gold Service Manager」を選択し Failover Manager 以外のプロセスの Status が“Running”であることを確認します



以上